

# Business Software für KMU

## Reservierung

Version 6.1 / 24.10.2018

## Inhalt

1	<b>Reservierung Einleitung</b> .....	2
2	<b>Einstellung</b> .....	2
3	<b>Verwendungsmöglichkeit</b> .....	3
4	<b>Zusammenfassung</b> .....	11

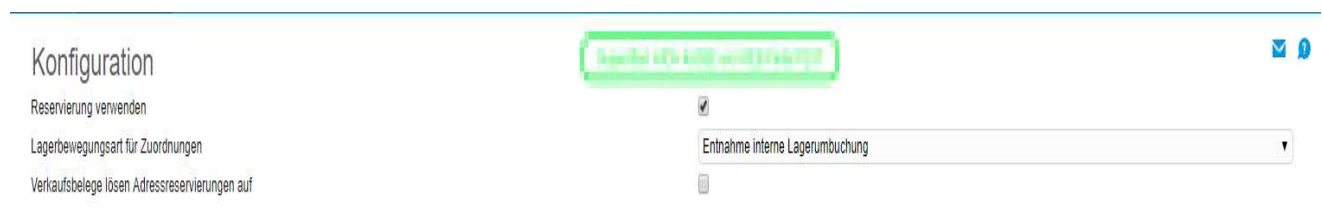
## 1 Reservierung Einleitung

Die Reservierung blockiert einen Bestand, so dass dieser nicht für einen anderen Zweck entnommen werden kann. Es soll gleichzeitig die Verfügbarkeit von Artikeln eingeschränkt werden können.

Bei der Reservierung wird zuerst der Bedarf eingetragen (Reservierungsanforderung). Anschliessen wird dem Bedarf ein Bestand zugeordnet (Reservierung), der seinerseits über die Lagerbuchung wiederum aufgehoben wird (Auflösung der Reservierung)

## 2 Einstellung

<Lager/Reservierung/Konfiguration>



The screenshot shows a configuration page titled 'Konfiguration' with a green 'Aktiviert' (Activated) status indicator. The page contains three settings:

- Reservierung verwenden**: A checked checkbox.
- Lagerbewegungsart für Zuordnungen**: A dropdown menu currently set to 'Entnahme interne Lagerumbuchung'.
- Verkaufsbelege lösen Adressreservierungen auf**: A checkbox that is currently unchecked.

### Reservierung verwenden

Über diese Checkbox wird die Reservierung aktiviert bzw. deaktiviert. Beim Deaktivieren werden bestehende Reservierungen / Tabelleneinträge nicht gelöscht, d.h. es gehen keine Informationen verloren.

### Lagerbewegungsart

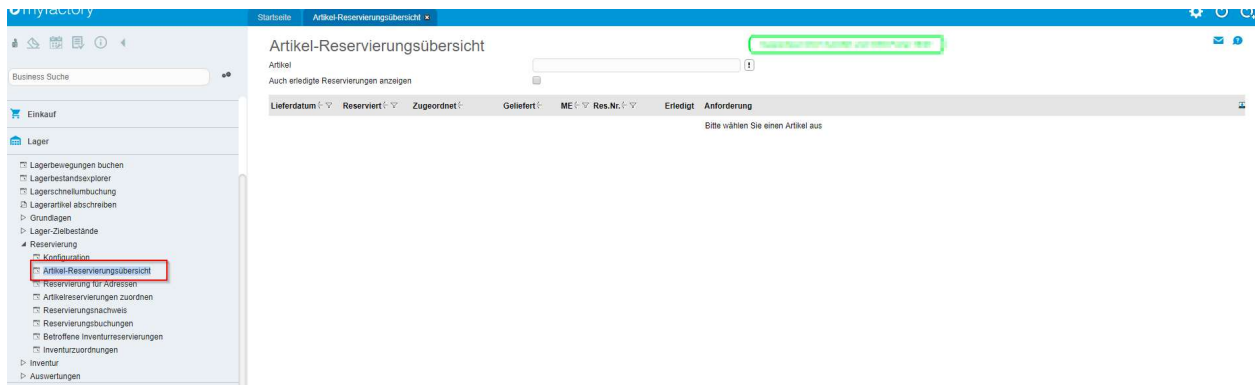
Diese Bewegungsart wird bei der Zuordnung der Bestände verwendet. Hierüber werden die Lagersperren ausgewertet. Bei einer automatischen Zuordnung über die Lagerbuchung wird hingegen die konkrete Bewegungsart der Lagerbuchung herangezogen.

### Verkaufsbelege lösen Adressreservierungen auf

Auf der Adresse wird eine entsprechende Reservierung mit dem Artikel verknüpft

### 3 Verwendungsmöglichkeit

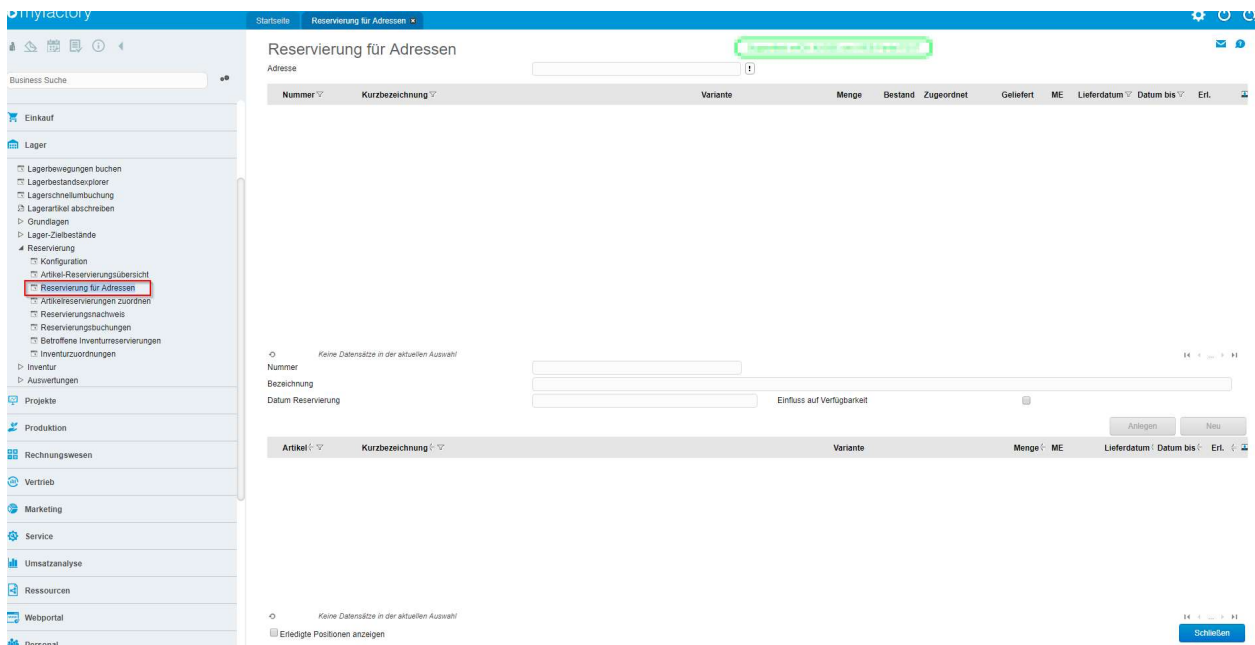
#### Artikel-Reservierungsübersicht



Lager/Reservierung/Artikel-Reservierungsübersicht

In dieser Anwendung sehen Sie alle erfassten Reservierungen auf den jeweiligen Artikel.

#### Reservierung für Adressen



Lager/Reservierung/Reservierung für Adressen

Dieser Dialog dient zur Anlage einer manuellen Reservierung für eine Adresse.

Im oberen Bereich werden die bestehenden Reservierungsstapel für eine Adresse aufgelistet.

Mit der „...“-Schaltfläche neben der Stapelnummer kann man den Stapel im unteren Bereich des Dialogs bearbeiten.

Wenn kein Stapel gewählt ist, kann man im unteren Bereich einen neuen erfassen. Solange dieser nicht gespeichert ist, hat dieser noch keine weiteren Auswirkungen. Über „Zurücksetzen“ kann dieser Stapel dann wieder gelöscht werden.

Bei der Erfassung einer neuen Position bzw. der Änderung der Menge bzw. der Mengeneinheit werden folgende Fälle unterschieden:

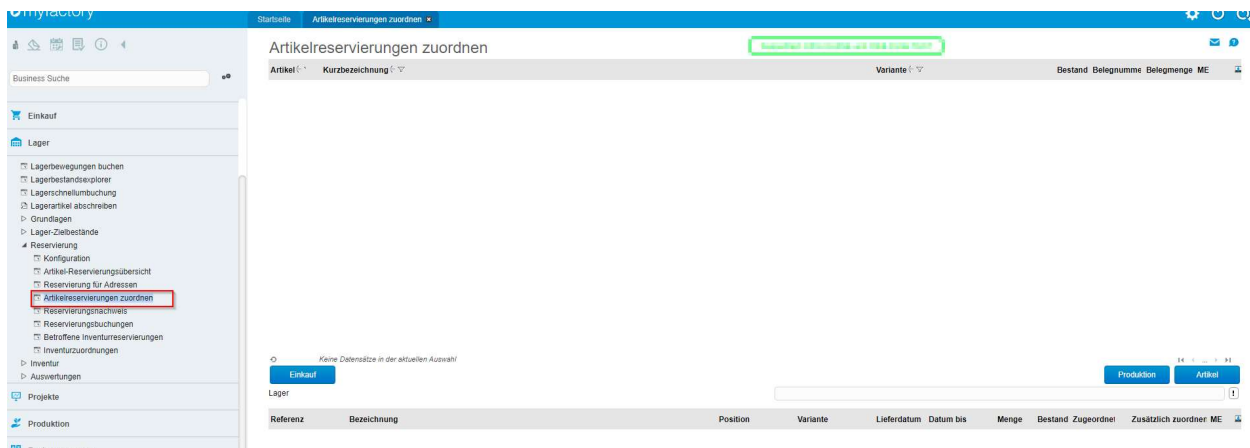
- Keine Varianten
- Nur Pflichtdimensionen - Auswahl der Variante
- Optionale Dimensionen und Pflichtdimensionen – Auswahl der Hauptvarianten
- Variantenpreise: Hier kann man nur eine Variante wählen



### Hinweis

Weiter Hilfestellung zu dieser Anwendung finden Sie in der Online-Hilfe

## Artikelreservierungen zuordnen

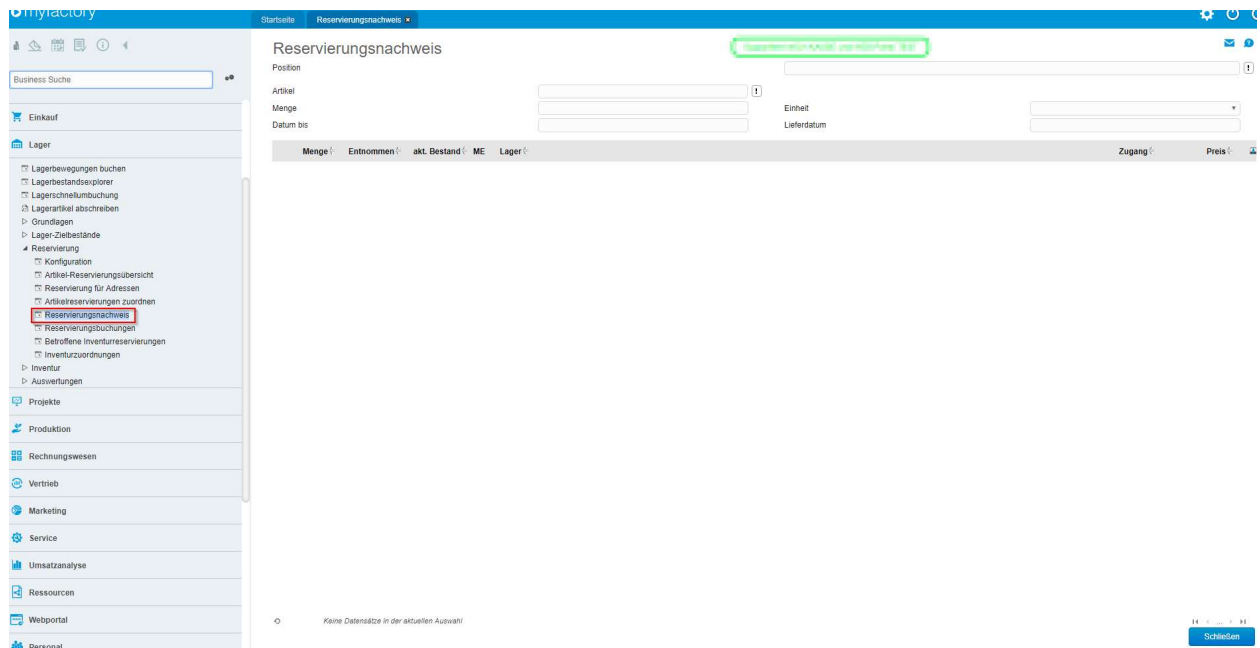


### Lager/Reservierung/Artikelreservierungen zuordnen

In der Artikelreservierung werden zu gewählten Artikeln bzw. zu einem gewählten Einkaufsbeleg oder einem Produktionsauftrag die offenen Reservierungspositionen angezeigt.

Bei der Wahl eines Beleges werden alle Artikel mit Reservierungsanforderungen eingelesen. Es können alle Artikel (ggf. mit Hauptvariante) gewählt werden, die noch offene Reservierungsmengen haben. Im unteren Bereich werden die Reservierungspositionen angezeigt. Die Mengen können solange geändert werden bis man „Zuordnen“ wählt.

## Reservierungsnachweis

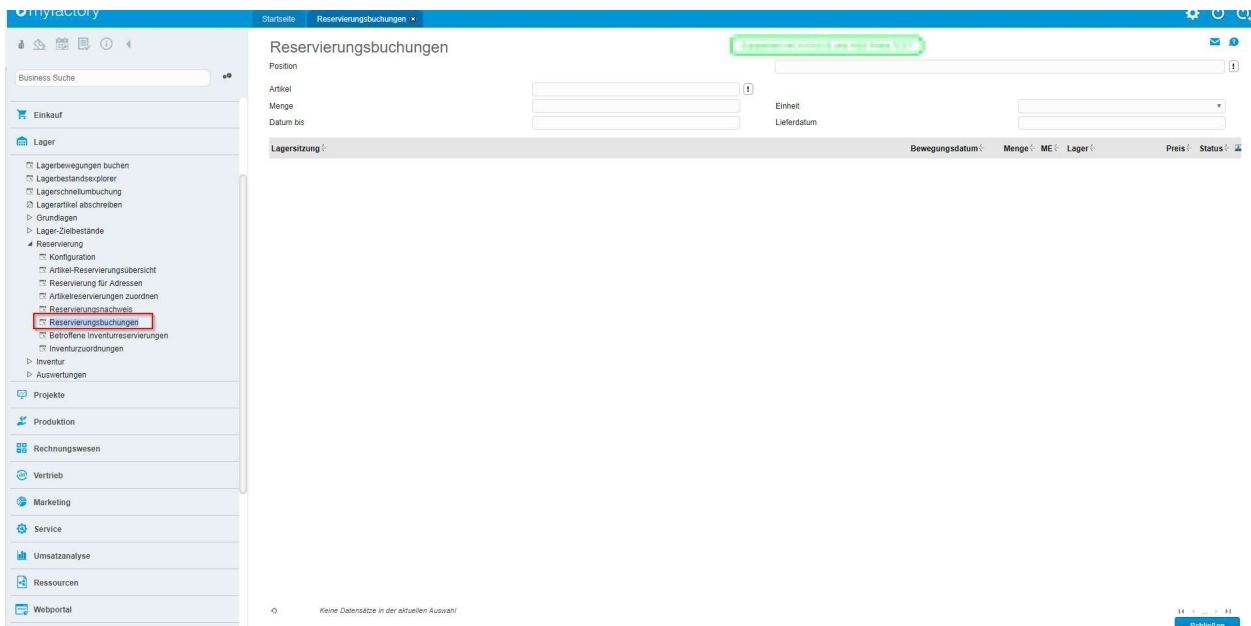


The screenshot displays the 'Reservierungsnachweis' application in the myfactory system. On the left, a navigation menu lists various business areas, with 'Reservierungsnachweis' highlighted under the 'Lager' (Inventory) section. The main workspace features a search bar at the top and several input fields for filtering reservation data: 'Position', 'Artikel', 'Menge', and 'Datum bis'. Below these are dropdown menus for 'Einheit' and 'Lieferdatum'. A table header is visible with columns for 'Menge', 'Entnommen', 'akt. Bestand', 'ME', 'Lager', 'Zugang', and 'Preis'. A 'Suchen' (Search) button is located at the bottom right of the main area. A status message at the bottom left reads 'Keine Datensätze in der aktuellen Auswahl!' (No records in the current selection!).

*Lager/Reservierung/Reservierungsnachweis*

In dieser Anwendung sehen Sie, welche Bestände zu einer Position reserviert wurden.

## Reservierungsbuchungen



*Lager/Reservierung/Reservierungsbuchungen*

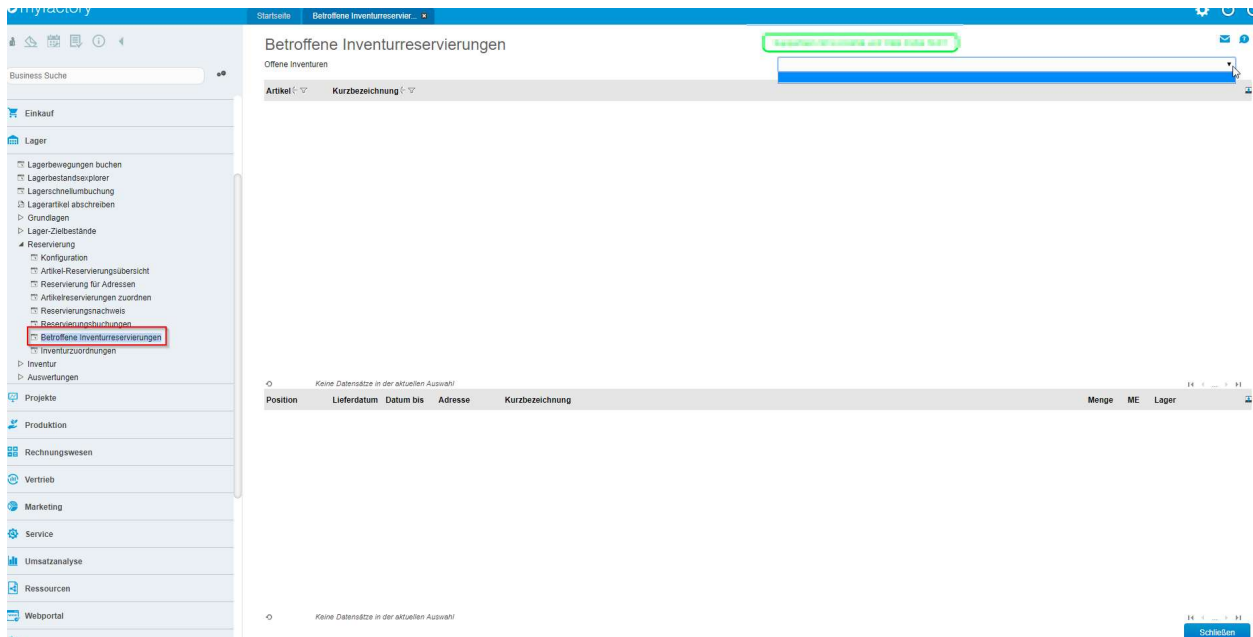
In dieser Anwendung können Sie sich eine Auflistung mit den durchgeführten Lagerbuchungen anzeigen lassen.



### Hinweis

Weitere Hilfestellung zu der Anwendung **Lagerbewegungen buchen** finden Sie in der Online-Hilfe

## Betroffene Inventurreservierungen



### *Lager/Reservierung/Betroffene Inventurreservierungen*

In dieser Anwendung hat man eine Übersicht über alle durch eine Inventur betroffenen Artikel.

Nach Auswahl der Inventur werden die Artikel angezeigt, zu denen es reservierte bestände gibt. Im unteren Bereich werden nach Auswahl des Artikels die reservierten Bestände angezeigt.



### **Hinweis**

Vor Inventurabschluss werden diese Reservierungen zurückgesetzt und das verwendete Lager vermerkt.

Nach dem Inventurabschluss wird dann die Zuordnung erneut durchgeführt. Zuordnungen, die nicht durchführbar waren, werden protokolliert und die entsprechenden Zuordnungen korrigiert.



## Inventurzuordnungen

Lager/Reservierung/Inventurzuordnungen

Nach dem Abschluss einer Inventur kann man sich die durchgeführten Zuordnungen in dieser Anwendung ansehen.

## Artikelstamm

< Stammdaten/Artikelstamm/Bestände >

Artikelnummer	Kurzbezeichnung	Bezeichnung	Gesamtbestand
A000009	Handsetset Positio4 Kurz.	Handsetset Positio4 Bezeichnung	1242
A000011	Nike Air	Nike Air	36
A000012	Chiefs Protein Drink	Chiefs Protein Drink	214
A000013	Versandkosten Dienstleistung	Versandkosten	
A000014	Charmenartikel	Charmenartikel	16

Bestand	Bestand	Währung
Lagerbestände in Stk	214	214
interner Wert	2.0000	2.0000 CHF
Durchschnittlicher Bestand	1.6907	1.6907 CHF
Letzter EK	2.0000	2.0000 CHF
Durchschnittlicher EK	2.0000	2.0000 CHF
Mittlerer Wert (MEK)	1.7479	1.7479 CHF
Letzte Produktion	0.0000	0.0000 CHF
Durchschnittliche Produktion	0.0000	0.0000 CHF
Kalkulatorischer EK	1.7410	1.7410 CHF
Kalkulatorischer EK 2	0.0000	0.0000 CHF

## Hauptlager zugeordnet

Übersicht Grundlagen Einkauf/Verkauf Preise Rabatte Dokumente **Bestände** Dimensionen Kennzeichen Kataloge Kosten Intrastat Historie Zuschläge

Lagermengeneinheit  Negative Bestände Ja  Sperrung

Bestandsführung Gesamtbetrachtung  Bewertungsverfahren

Betriebsstätten abhängig  Betriebsstätte  alle Betriebsstätten

Hauptlager    Variante

Lagerbestände in Stk 214 214 Produktion

Menge an Lager 214 Stk.

Es wird ein Verkaufsbeleg erstellt, der Artikel erfasst sowie verarbeitet

Verkaufsschnellerfassung

Neu Suchen Direktgütre:  Beleg

Belegart Auftragsbestätigung Belegnummer AB1800009

Kundennummer K00012 Interessent

Datum 17.10.2018 Betreff

Kopfzeit Hiermit bestätigen wir Ihnen folgende Auftragspositionen.

Anschrift Kundenlager Name (Zusatz) Kunde mit Kunden

Name Bahnhofstrasse 22 Straße (Zusatz)

Land, PLZ, Ort Schweiz 9000 St. Gallen

Telefon  Telefax

Belegkennzeichen  Wert

Höhe

ISO-Zertifikat

Länge

Projekt

Det.	Pos.	Artikel	Bezeichnung	Menge	ME	Preis	Rabatt(%)	Gesamt	Int. Wert	Erlös	Positionskennzeichen	Wert
	1	A000012	Chiefs Protein Drink									
			Blueberry River									
	2											

Reservierung

Der Dialog «Reservierung» öffnet sich.

Befolgen Sie dann die entsprechenden Schritte. Nach Punkt 3 öffnet sich der Dialog «Variante Reservierung»



### Hinweis

Die Menge muss an Lager sein, damit diese Zugeordnet werden kann.

Für den Artikel wird nun ein Einkaufsbeleg erstellt, Referenz zu erstelltem VK-Auftrag.  
Danach wird der Wareneingang erzeugt (Lagereingangsbuchung).



### Wichtig

Nach der Eingangsbuchung muss zwingend im Verkaufsbeleg die Reservierung Zugeordnet werden.

## 4 Zusammenfassung

Reservierungen sind nur auf bestehende Lagerbestände möglich. Auf mögliche zu erwartende Wareneingänge ist dies derzeit noch nicht möglich.

Es gibt in den Grundlagen die Option "Bestellmengendialog bei neuem Wareneingang anzeigen" hierüber liesse sich zumindest der Bestellbeleg ermitteln und auf dessen Grundlagen der Auftrag.

Dies wäre aktuell nur eine Hilfe zur Ermittlung.