

Business Software für KMU

Swiss Solutions Externe Adresssuche

Version 6.1 / 18.10.2018

Inhalt

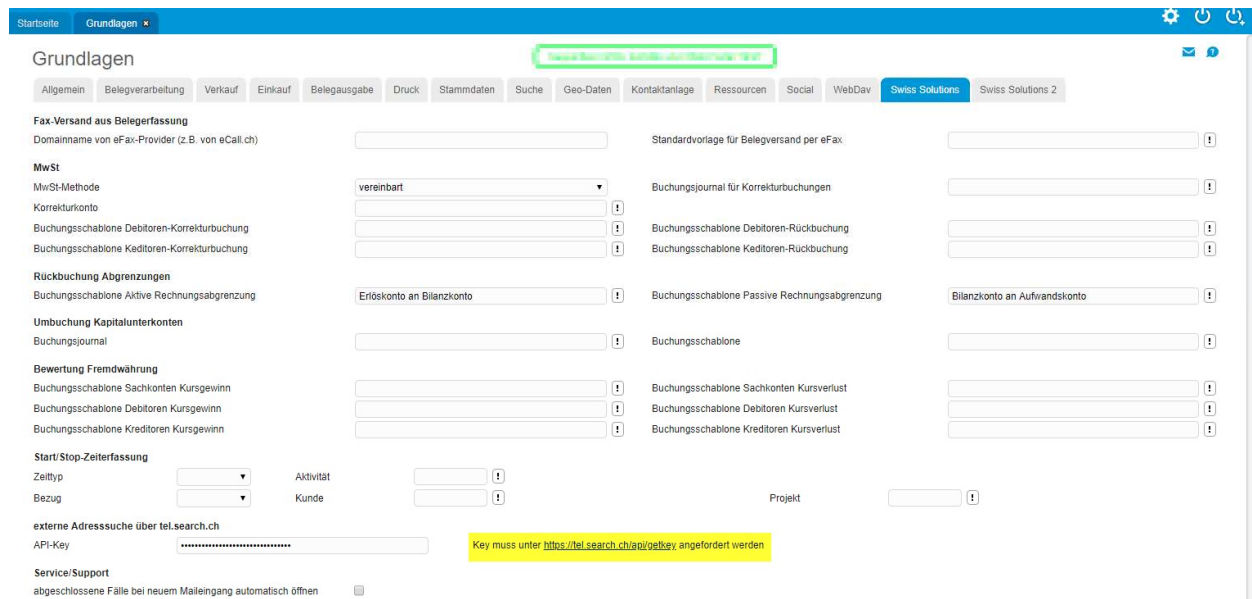
1	API-Key anfordern	2
2	Funktion am Arbeitsplatz einrichten	4
3	Arbeiten mit der Adressuche	7

Im vorliegenden Tutorial erfahren Sie, wie Sie in myfactory mit der InfoView „SwissSolution externe Adressuche“ arbeiten können.

1 API-Key anfordern

Wenn Sie mit der neuen Adresssuchfunktion von SwissSolution arbeiten möchten, müssen Sie zuerst in einen API-Key anfordern.

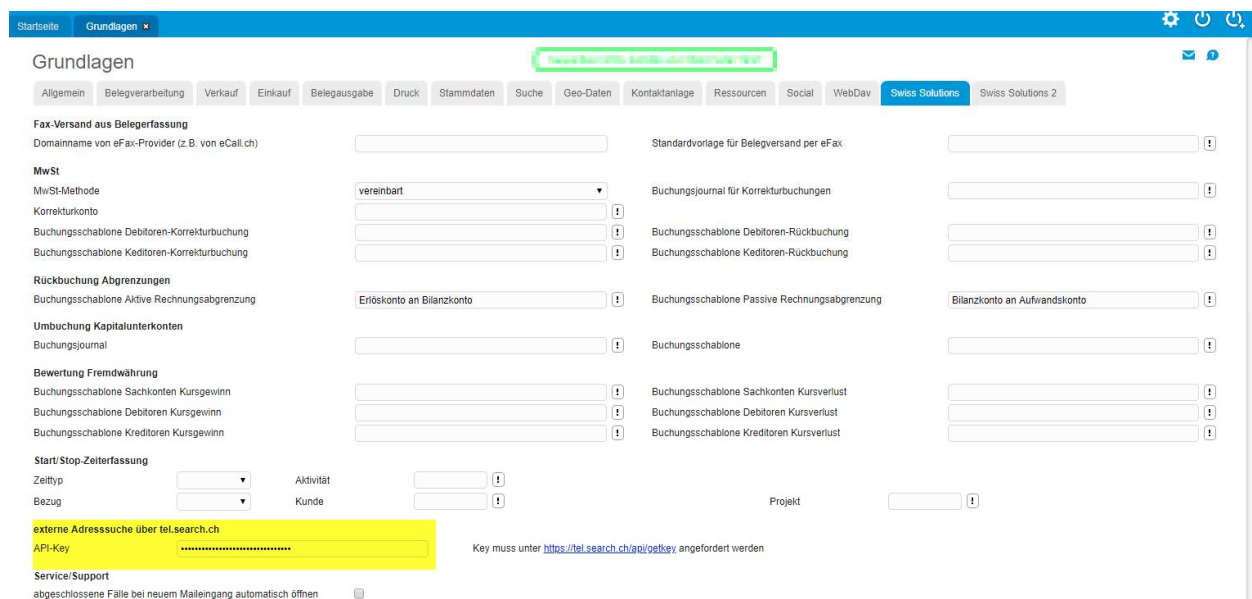
<Administration/Grundlagen/Swiss Solution>



The screenshot shows the 'Grundlagen' configuration page for 'Swiss Solutions 2'. The 'API-Key' field is highlighted in yellow, and a message indicates that the key must be requested via a specific URL.



Wichtig
hinterlegen Sie den generierten Schlüssel im markierten Feld:



The screenshot shows the 'Grundlagen' configuration page for 'Swiss Solutions 2'. The 'API-Key' field is highlighted in yellow, and a message indicates that the key must be requested via a specific URL.

search.ch [Telefonbuch](#) [Wetter](#) [Karte / Route](#) [Fahrplan](#) [TV](#) [Kino](#) [Websuche](#) [Mehr](#) DE

[Queries](#) [Response-Format](#) [HTTP Status Codes](#) [Neuen API Schlüssel anfordern](#) [Nutzungsbedingungen](#)

NEUEN API SCHLÜSSEL ANFORDERN

Neue Nutzungsbedingungen:

- **Maximal 1'000 Abfragen pro Monat**
- Ein API-Schlüssel pro Unternehmen oder Nutzer
- Keine garantierte Verfügbarkeit
- Technische und kommerzielle Änderungen jederzeit vorbehalten

Bei Fragen wenden Sie sich bitte an api@directoriesdata.ch

Felder mit * müssen ausgefüllt sein.

Firma

Vorname *

Nachname *

Adresse *

PLZ *

Ort *

E-Mail *

Telefon *

Anwendungsfall *

Ich akzeptiere die Nutzungsbedingungen

Bitte lesen Sie die Hinweise genau durch.

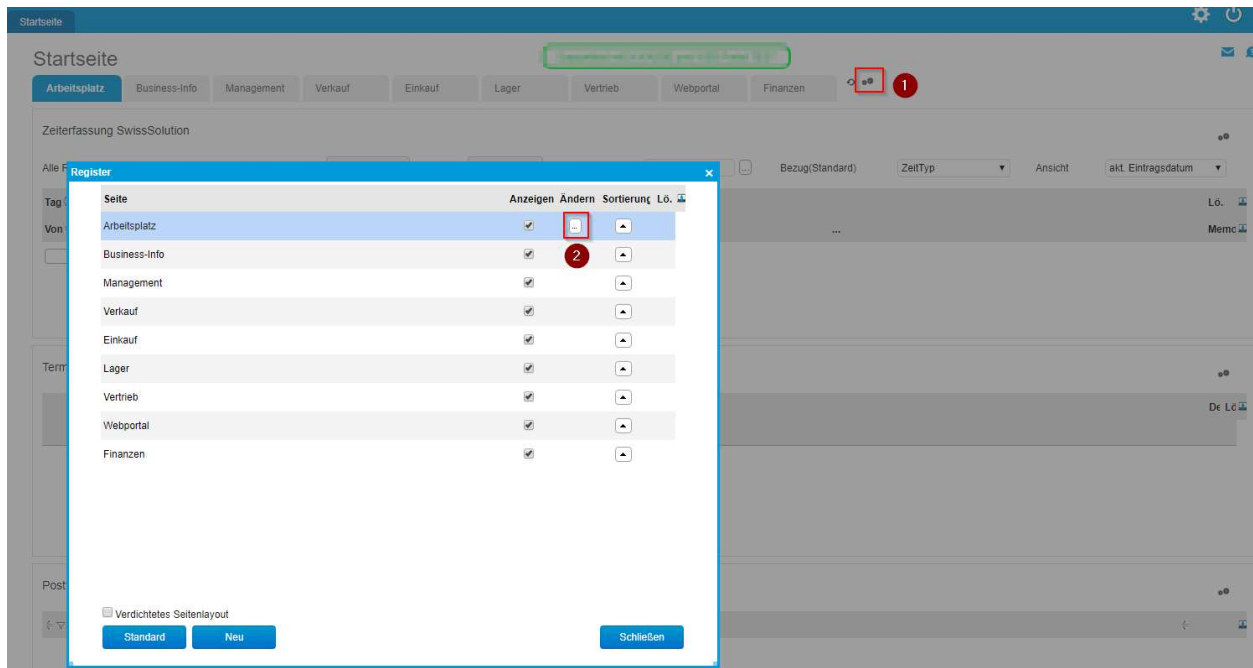


Wichtig

Pro Montag können max. 1000 Abfragen gemacht werden

2 Funktion am Arbeitsplatz einrichten

Die Adressfunktion wird am Arbeitsplatz folgendermassen eingerichtet.



Der Dialog «Layout Designer» öffnet sich.

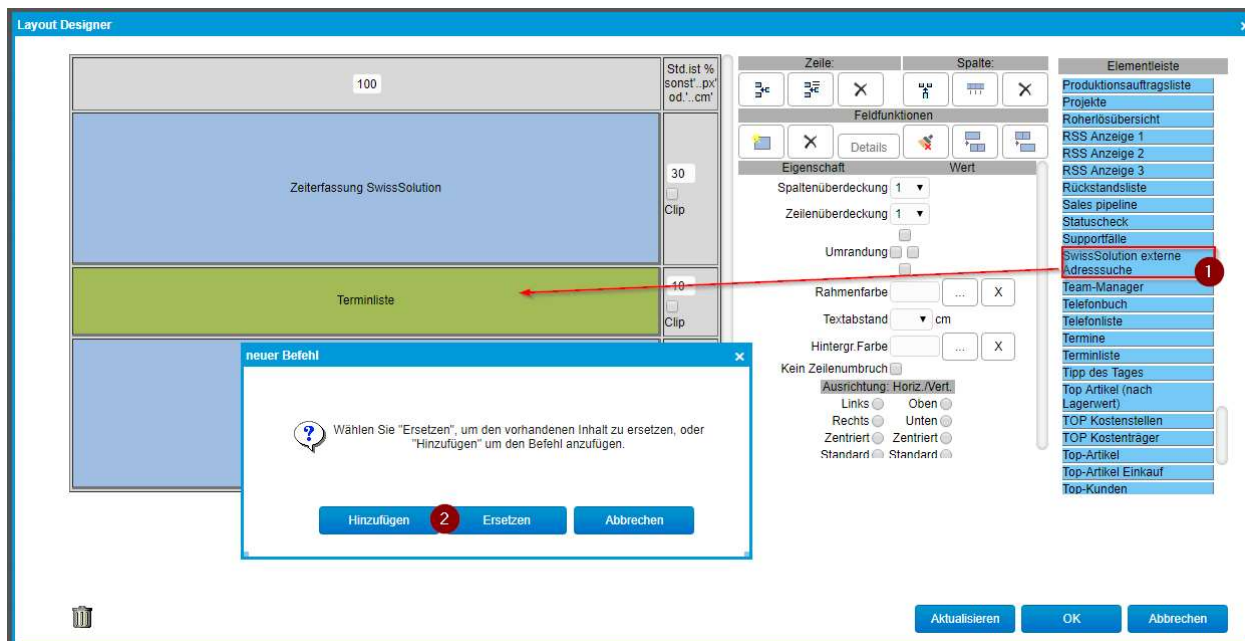
Scrollen Sie rechts in der Elementenliste ganz nach unten und ziehen Sie mit dem Pfeil das Element «SwissSolution externe Adressuche» mit gedrückter Maustaste in ein Feld.



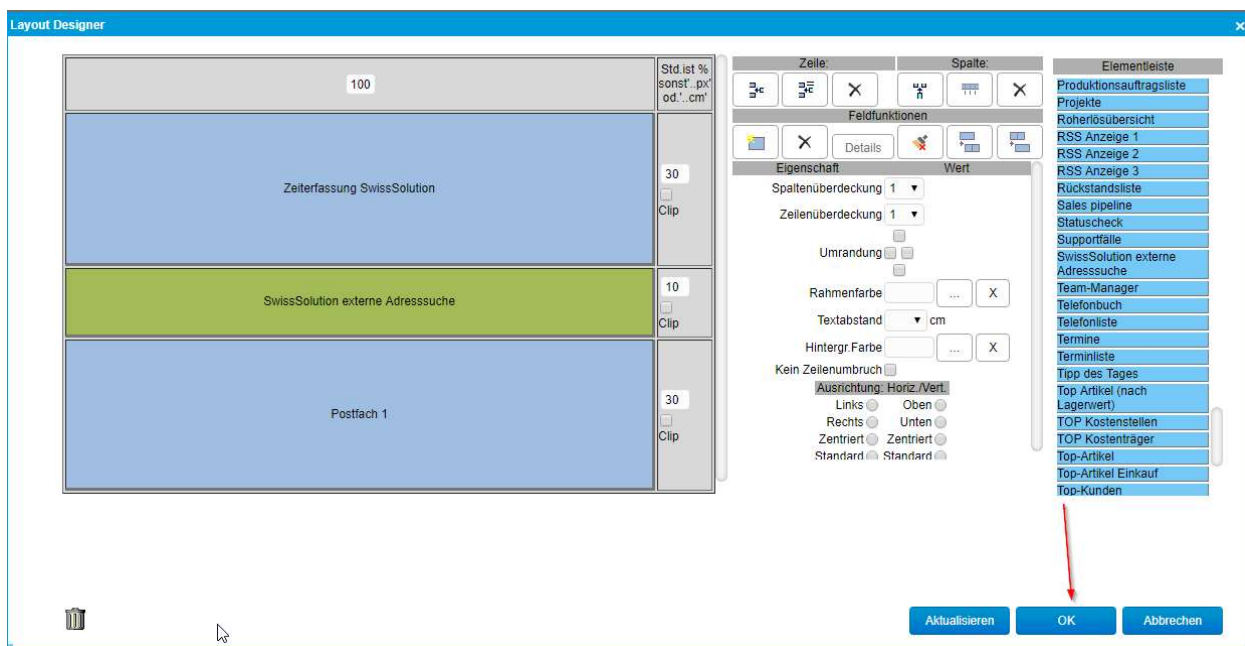
Hinweis

Hinzufügen = Wenn im gewählten Feld noch kein Element zuvor enthalten war

Ersetzen = Wenn das alte Element durch das neue ersetzt werden möchte



Klicken Sie nun auf den Button «OK»



In diesem Beispiel haben wir das Element «Terminliste» durch «SwissSolution externe Adressuche» ersetzt:

Startseite

Arbeitsplatz | Business-Info | Management | Verkauf | Einkauf | Lager | Vertrieb | Webportal | Finanzen

Zeiterfassung SwissSolution

Alle Ressourcen anzeigen Neuer Eintrag Kopieren am 18.10.2018 Bezug(Standard) ZeitTyp Ansicht akt. Eintragsdatum

Tag	Zeittyp	Bezug	Auf	Kurzbeschreibung	Lö.
Von	Bis	h	Aktivität	Ressource	Zulagen

Neu Total 0.00

externe Adressuche / Quelle: tel.search.ch

Was Wo Suchen

Postfach

Betreff

Keine Datensätze in der aktuellen Auswahl

3 Arbeiten mit der Adressuche

externe Adresssuche / Quelle: tel.search.ch

Was 1 Wo 2 3 Suchen

Titel	Strasse	PLZ	Ort
myfactory Software Schweiz AG *	Zürcher Strasse 66B	9000	St. Gallen

4 5

Nummer	Funktion
1	Was suchen Sie
2	Wo befindet sich die Adresse
3	Suche ausführen
4	Mit drücken des Buttons, können Sie sich wichtige Informationen zur Adresse anzeigen lassen in dem Sie direkt auf die Internetseite von tel.search.ch weitergeleitet werden.
5	Mit diesem Button wird die Adresse direkt in Ihren Adressstamm übernommen

Wenn Sie die Adresse in Ihrem Adressstamm übernommen haben (mit Punkt 5), öffnen sich direkt die Adressstammdaten

Adressen Suchen Sie nach Adressen, die mit myfactory Software Schweiz AG

Filter/Suche: Erweiterte Suche Kennzeichen Ansicht: Adressnummer Einstellungen

Adressnummer Kurzbezeichnung

Datensätze 1 - 1 von 1

Neu Kopieren Löschen Daten Info Aktignen Memotext

Übersicht Grundlagen Kommunikation Ansprechpartner Dokumente Kontakte Verlauf Kennzeichen Klassifizierung Branchen Notizen/Stichworte Portal Adressnachweis Historie Social Datenschutz

Mein Favorit Favorit

Adressnummer Inaktiv

Kurzbezeichnung

Name

Name (Zusatz)

Straße

Straße (Zusatz)

Land, PLZ, Ort

Postfach, PLZ, Ort

Telefon

E-Mail

Erweiterte Daten

Geographische Breite Geographische Länge

Betriebsstätte Zugriffskennzeichen

Adressgruppe Adressherkunft

Vertriebsbetreuer Marketingkennzeichen

Anlage: mfCH /